



DUNS D&B - 90-128-3762

New Jersey-USA









REFERÊNCIA EM ECONOMIA · CONFORTO AO OPERADOR · MAIOR PRODUTIVIDADE  
**TECNOLOGIA CHINESA**

## GL-283A

HOMOLOGADO PELAS MONTADORAS  
BAIXA RESISTÊNCIA AO ROLAMENTO  
ALTA RESISTÊNCIA A CORTES E FUROS  
BANDA DE RODAGEM NOVOS COMPOSTOS  
EXCELENTE ESTABILIDADE  
USO REGIONAL



**CENTRO TÉCNICO PRÓPRIO DE PESQUISA E DESENVOLVIMENTO**  
**COOPERAÇÃO TÉCNICA COM ESTADOS UNIDOS, EUROPA E JAPÃO**  
**100% TESTADOS EM BALANCEAMENTO E RAIOS X**  
**10 NOVAS PATENTES TÉCNICAS ALCANÇADAS**

 Medida	 Capacidade de Carga <b>ES</b>	 Capacidade de Carga <b>ED</b>	 Área Externa	 Largura (mm)	 Sulcos (mm)	 Peso (SET)	 Pressão (PSI)
215/75R17.5	2180	2060	767	212	12,0	15,10	124
235/75R17.5	2725	2575	797	233	13,0	16,40	124

\*Sujeito a Alteração conforme solicitação da Fábrica.

Mai / 2026

 [vendas@vwmpneus.com](mailto:vendas@vwmpneus.com)

 (11) 2497-3900